

CONDUCTIL SFRC
CONDUCTIL VRS
SILIFIBRE
BASETTEC
PILETEC
TENSILE
ADAPTA
DISPERSIVE

INDUSTRIES
MASTER MALL
AGROMARK
PRECISION
ECOSTOCK
FROST
SPORTIVE
MASTER

SISTEMA PARA LA EJECUCIÓN DE PAVIMENTOS INDUSTRIALES
TRADICIONALES, VERSÁTILES PARA CUALQUIER TIPO DE ACTIVIDAD

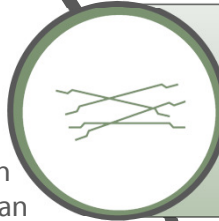


HORMIGÓN:

- > Tipo de hormigón: C25/30 (dosificación mínima de cemento: 300 kg/m³).
- > Formulación revisada por empresa especializada **MONOFLOOR**.
- > Fluidificado con **RINOL MA FLUID** o **RINOL ROC FLUID** (según formulación)


DEFINICIÓN DEL SISTEMA:

El sistema **RCR SILIFIBRE** ofrece un pavimento industrial de hormigón armado con fibras de acero. Pavimento industrial de gran rendimiento, con instalación de una superficie de rodadura de gran resistencia y juntas constructivas especiales. Diseñado en losas de gran superficie (técnica "gran panel") utilizando métodos mecanizados de nivelación, vibrado y aplicación de capa de rodadura.



ARMADO:

- > Tipo de fibras de armado: fibras metálicas. Dosificación según diseño.
- > Complemento de armado en puntos singulares con barras de acero y/o malla electrosoldada (según diseño y tipo).

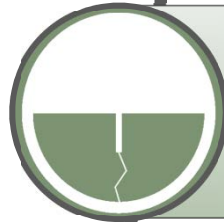


JUNTAS CONSTRUCTIVAS:

- > **PERMABAN:**
 - ECLIPSE JOINT
 - SIGNATURE JOINT
 - ALPHA JOINT
- > Junta tradicional. Con pasadores/conectores

El sistema **RCR SILIFIBRE** está indicado para todo tipo de actividad industrial:

- Logística y almacenes.
- Industria mecanizada y fábricas.
- Aparcamiento y viales para vehículos pesados.
- Comercios (venta al público).
- Transportes (puertos, estaciones de ferrocarril)
- Plantas de reciclaje.



JUNTAS DE RETRACCIÓN:

- > Mediante aserrado mecánico.
- > Los cortes deberán tener una profundidad de 1/3 espesor total.



ACABADO DE SUPERFICIE:

- > **ROCLAND QUALITOP MILLENIUM**
- > Dosificación mínima:
 - 5,0 kg/m² por espolvoreo
 - 12,0 kg/m² para capa hidratada
- > Disponibilidad de color según ficha técnica.

VENTAJAS DEL SISTEMA:



- Gran resistencia.
- Alta durabilidad.
- Versatilidad para el uso y desarrollo de distintas actividades.



PUESTA EN OBRA:

- > Ejecución a gran panel
- > Extendido y nivelación: **SOMERO** Laser Screed SXP-D ó regla vibrante de celosía.
- > Espolvoreo: **SOMERO** Topping Spreader y/o dosificación manual según los casos.





RCR SILIFIBRE

Sistema para la ejecución de pavimentos industriales tradicionales, versátiles para cualquier tipo de actividad

RCR SYSTEMS

Estandarización de soluciones para la industria y la decoración

- RCR CONDUCTIL SFRC
- RCR CONDUCTIL VRS
- RCR SILIFIBRE
- RCR BASETTEC
- RCR PILETEC
- RCR TENSILE
- RCR ADAPTA
- RCR DISPERSIVE
- RCR INDUSTRIES
- RCR MASTER MALL
- RCR AGROMARK
- RCR PRECISION
- RCR ECOSTOCK
- RCR FROST
- RCR SPORTIVE
- RCR MASTER

Los RCR SYSTEMS conforman una familia de soluciones en pavimentación que cubren las necesidades operativas de cualquier tipo de industria.

La experiencia, los materiales de última generación, el diseño personalizado y las más modernas técnicas de aplicación son la base de un servicio Integral ante los usos más exigentes.



Líderes del mundo plano
www.rcrindustrialflooring.com